

DIVAN BOSS

СДЕЛАН С ЛЮБОВЬЮ ♥

Супермягкая пена
BOSS FLEX®

Независимые пружины
BOSS FIT®




Диван 4-в-1: Левый/правый угол, П-образный



СБОРКА ДИВАНА
BOSS GRAND



Установите
и соедините
коробы

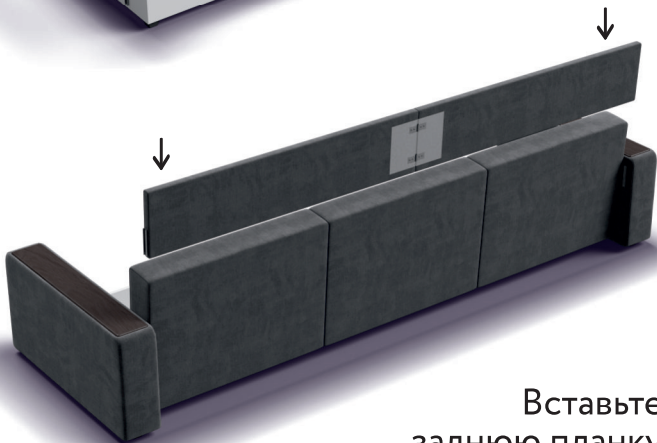


Сделан с любовью ❤️

divanboss.ru



Установите
подлокотники



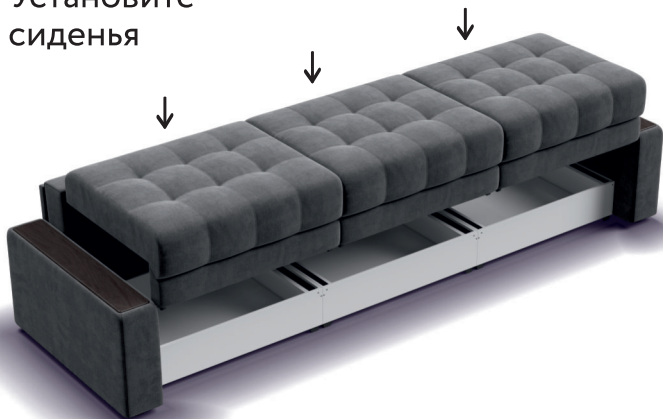
Вставьте
заднюю планку

Сделан с любовью ❤️

divanboss.ru



Установите
сиденья



Разместите подушки
и наслаждайтесь!

Сделан с любовью ❤️

divanboss.ru



Гарантийный талон

Гарантийный талон предъявляется в момент обращения за гарантийным обслуживанием и хранится в течение всего гарантийного срока.

Гарантийный срок составляет 18 месяцев.

Условия эксплуатации

Соблюдайте несколько ПРОСТЫХ правил и диван станет Вашим любимчиком на долгие годы.

1. Вам привезли и собрали диван, поздравляем, вы сделали правильный выбор! Установите его на ровную поверхность, протрите его сухой чистой тканью, расправьте подушки.

2. Диваны любят проветриваемые помещения с комфортной температурой от +10 до +30 и относительную влажность 40-80%. Диван прослужит Вам дольше, если на расстоянии 50-70 см не будет отопительных приборов или влажных стен. Избегайте попадания на диван прямых солнечных лучей.

3. Ваш диван сохранит прекрасный внешний вид, если как можно быстрее, до высыхания, удалять загрязнения, промокнув чистой сухой тканью. При необходимости смочите слабым мыльным раствором или средством для чистки мягкой мебели. Остатки воды сразу удалите с поверхности мягкой тканью. Перед чисткой попробуйте выбранное средство на образце обивочного материала, вложенного в комплект. Не применяйте щетки с жесткой щетиной, соду или порошки и иные средства, не предназначенные для мебели, это может повредить ваш любимый диван. Не используйте обогревательные приборы для сушки мебели.

4. Мы заботимся о вашей безопасности! Во избежание нанесения травм при раскладывании и складывании следите, чтобы ваши руки и пальцы не находились между шарнирно-складывающимися элементами дивана. Используйте специальные ремни и ручки.

5. Не следует раскладывать и складывать диван при наличии на нем людей или постельных принадлежностей, посторонних предметов; тянуть или толкать стоящий на ножках диван.

6. Мы ценим ВАШ комфорт! Наши диваны созданы для отдыха – на них удобно сидеть и лежать. Не стоит вставать ногами на диван, сидеть на спинке и боковых элементах мебели, подлокотниках, использовать диван для прыжков и прочих физических упражнений, все это может привести к серьезному повреждению изделия, а мы хотим вас РАДОВАТЬ как можно дольше!

Не являются дефектами:

Небольшая разнотонность чехлов, обусловленная направлением ворса ткани.

Незначительные складки которые после снятия нагрузки разглаживаются рукой.

Наличие запаха «новой мебели» который выветривается со временем.

Зазоры между элементами которые необходимы для нормальной работы механизмов раскладки.